

คู่มือการใช้งานระบบข้อมูลอาคารและสิ่งก่อสร้างโรงเรียน (B_OBEC)

เว็บไซต์ <http://bobec.bopp-obec.info/>

B-OBEC:ข้อมูลสิ่งก่อสร้าง หน้าแรก เข้าสู่ระบบ ลงทะเบียน ทะเบียนเจ้าหน้าที่ คู่มือ



รออนุมัติ : เขต : 0 โรงเรียน : 19

จำนวนโรงเรียนทั้งสิ้น 30,435 แห่ง
ยืนยันข้อมูลแล้ว 316 แห่ง
คิดเป็นร้อยละ 1.04

ข่าวประชาสัมพันธ์
2017-08-28 09:14:34
แจ้งผู้รับผิดชอบข้อมูลสิ่งก่อสร้างทราบ
ระบบจะยกเลิกการยืนยันข้อมูลทั้งหมด ในวันที่ 30 สิงหาคม 2560 และจะเปิดระบบให้โรงเรียนยืนยันข้อมูลได้
ตั้งแต่ 1 กันยายน 2560 เป็นต้นไป จึงเรียนมาเพื่อทราบ


2017-08-26 09:10:28

1. ผู้ใช้งานที่เคยลงทะเบียนแล้ว ให้เข้าระบบ โดยใช้ ชื่อผู้ใช้/รหัสผ่าน คือ เลขประจำตัวประชาชน
2. ตรวจสอบรายชื่อเจ้าหน้าที่เขตพื้นที่และเจ้าหน้าที่โรงเรียนได้ที่ เมนู ทะเบียนเจ้าหน้าที่
3. ปรับเปลี่ยนการลงทะเบียน ผู้ลงทะเบียนจะต้องได้รับการอนุมัติ จากผู้ดูแลระบบหรือผู้รับผิดชอบระดับเขตพื้นที่การศึกษา จึงจะเข้าใช้งานได้
4. กรณีเจ้าหน้าที่เขตพื้นที่สมัครรหัสผ่าน สามารถแจ้ง รีเซ็ตรหัสผ่าน ทาง mail: bopp.bobec@gmail.com
5. กรณีเจ้าหน้าที่โรงเรียนสมัครรหัสผ่าน ให้ติดต่อเจ้าหน้าที่เขตพื้นที่การศึกษา

Copyright © 2017 กลุ่มสารสนเทศ สำนักนโยบายและแผนการศึกษาขั้นพื้นฐาน สำนักงานคณะกรรมการการศึกษาขั้นพื้นฐาน กระทรวงศึกษาธิการ- เบอร์โทรศัพท์ 02-281-5246 , โทรสาร 02-281-5246
วันนี้ : 167 | เนื้อวานนี้ : 827 | คำสั่งใช้งาน : 56 | @ B-OBEC Team Support : bopp.bobec@gmail.com

การลงทะเบียน

B-OBEC:ข้อมูลสิ่งก่อสร้าง หน้าแรก เข้าสู่ระบบ **ลงทะเบียน** 1 ยืนยันเจ้าหน้าที่ คู่มือ



เลือกเขตพื้นที่การศึกษา

-----เลือกเขตพื้นที่การศึกษา-----

| |
|--|
| 176. [9402] สทป.ปัตตานี เขต 2 |
| 177. [9403] สทป.ปัตตานี เขต 3 |
| 178. [9501] สทป.ยะลา เขต 1 |
| 179. [9502] สทป.ยะลา เขต 2 |
| 180. [9503] สทป.ยะลา เขต 3 |
| 181. [9601] สทป.นราธิวาส เขต 1 |
| 182. [9602] สทป.นราธิวาส เขต 2 |
| 183. [9603] สทป.นราธิวาส เขต 3 |
| 184. [100700] สำนักบริหารงานการศึกษาพิเศษ |
| 185. [101701] สทผ.เขต 1(กทผ.) |
| 186. [101702] สทผ.เขต 2(กทผ.) |
| 187. [101703] สทผ.เขต 3(นทพฐี-พรชนครศรีอยุธยา) |
| 188. [101704] สทผ.เขต 4(ปทุมธานี-สระบุรี) |
| 189. [101705] สทผ.เขต 5(สิงห์บุรี-ลพบุรี-ชัยนาท-อ่างทอง) |
| 190. [101706] สทผ.เขต 6(ฉะเชิงเทรา-สมุทรปราการ) |
| 191. [101707] สทผ.เขต 7(ปราจีนบุรี-นครนายก-สระแก้ว) |
| 192. [101708] สทผ.เขต 8(ราชบุรี-กาญจนบุรี) |
| 193. [101709] สทผ.เขต 9(สุพรรณบุรี-นครปฐม) |
| 194. [101710] สทผ.เขต 10(เพชรบุรี-ประจวบฯ-สมุทรสงคราม-สมุทรสาคร) |
| 195. [101711] สทผ.เขต 11(สุราษฎร์ธานี-ชุมพร) |

1. คลิกเมนู “ลงทะเบียน”
2. เลือกเขตพื้นที่การศึกษา

| | |
|----------------------------------|--|
| เลขประจำตัวประชาชน 3 | <input type="text" value="เลขประจำตัวประชาชน"/> |
| รหัสผ่าน | <input type="text" value="รหัสผ่าน"/> |
| ยืนยันรหัสผ่าน | <input type="text" value="ยืนยันรหัสผ่าน"/> |
| ชื่อ | <input type="text" value="ชื่อ"/> |
| ชื่อสกุล | <input type="text" value="ชื่อสกุล"/> |
| ตำแหน่ง | <input type="text" value="ตำแหน่ง"/> |
| อีเมล | <input type="text" value="อีเมล"/> |
| หมายเลขโทรศัพท์ | <input type="text" value="หมายเลขโทรศัพท์"/> |
| ระดับผู้ใช้งาน 4 | <input type="radio"/> เขตพื้นที่การศึกษา สพ.ยะลา เขต 1 <input checked="" type="radio"/> สถานศึกษา |
| -----เลือกโรงเรียน----- 5 | <input type="text" value="-----เลือกโรงเรียน-----"/> |


3. กรอกข้อมูลของผู้ลงทะเบียน โดยที่การกำหนดรหัสผ่าน จะต้องมียกขาร a-z และ A-Z อยู่ด้วยอย่างน้อยอย่างละ 1 ตัวอักษร

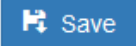
4. คลิกปุ่ม “สถานศึกษา”

5. เลือกชื่อสถานศึกษา

| |
|---|
| -----เลือกโรงเรียน----- |
| 1. [95010001] บ้านเบญจมา (บุญชอบ สาครินทร์) |
| 2. [95010002] บ้านดาเซะ |
| 3. [95010003] ศรีพัฒนาราม |
| 4. [95010004] วังธารวิทย์วิทยา |
| 5. [95010005] บ้านท่าสาป |
| 6. [95010006] บ้านลิ้มด (บุญชอบ สาครินทร์) |
| 7. [95010007] บ้านสาคร |
| 8. [95010008] บ้านปันงันบุญ |
| 9. [95010009] บ้านกะดู่ปะ |
| 10. [95010010] ประชาอุทิศ |
| 11. [95010011] บ้านทองยี่ไร |
| 12. [95010012] บ้านรั้วตะวัน |
| 13. [95010013] บ้านจือนือแร |
| 14. [95010014] บ้านบุลี |
| 15. [95010015] บ้านเบะคะละ (บุญชอบ สาครินทร์) |
| 16. [95010016] สามแยกบ้านเนียง (สิทธิพันธ์อนุกุล) |
| 17. [95010017] สลากกินแบ่งสงคราห์ 134 |
| 18. [95010018] บ้านไทรงาม |
| 19. [95010019] คุรุชนพัฒนา |
| -----เลือกโรงเรียน----- |

6. คลิกปุ่ม 

 **6**

หลังจากกดปุ่ม  จะปรากฏข้อความตอบรับการลงทะเบียน และแจ้งให้รอการอนุมัติจาก ผู้ดูแลระบบระดับเขตพื้นที่การศึกษา หากการอนุมัติล่าช้า ให้ผู้ลงทะเบียน ประสาน/แจ้งผู้ดูแลระบบระดับเขตพื้นที่การศึกษาให้ดำเนินการอนุมัติตามช่องทางการติดต่อ/ประสานงานที่ท่านสะดวก เช่น Line หรือ โทรศัพท์

การเข้าระบบเพื่อปรับปรุงข้อมูลและยืนยันข้อมูลสิ่งก่อสร้าง

B-OBEC:ข้อมูลสิ่งก่อสร้าง หน้าแรก **เข้าสู่ระบบ** 1 เบียน ทะเบียนเจ้าหน้าที่ คู่มือ



รออนุมัติ : เขต : 0 โรงเรียน : 19

จำนวนโรงเรียนทั้งสิ้น 30,435 แห่ง
ยืนยันข้อมูลแล้ว 316 แห่ง
คิดเป็นร้อยละ 1.04

ข่าวประชาสัมพันธ์

2017-08-28 09:14:34
แจ้งผู้รับผิดชอบข้อมูลสิ่งก่อสร้างทราบ
ระบบจะยกเลิกการยืนยันข้อมูลทั้งหมด ในวันที่ 30 สิงหาคม 2560 และจะเปิดระบบให้โรงเรียนยืนยันข้อมูลได้
ตั้งแต่ 1 กันยายน 2560 เป็นต้นไป จึงเรียนมาเพื่อทราบ

2017-08-26 09:10:28

1. ผู้ใช้งานที่เคยลงทะเบียนแล้ว ให้เข้าระบบ โดยใช้ ชื่อผู้ใช้/รหัสผ่าน คือ เลขประจำตัวประชาชน
2. ตรวจสอบรายชื่อบุคลากรที่เขตพื้นที่และเจ้าหน้าที่โรงเรียนได้ที่ เมนู ทะเบียนเจ้าหน้าที่
3. ปรับเปลี่ยนการลงทะเบียน ผู้ลงทะเบียนจะต้องได้รับการอนุมัติ จากผู้ดูแลระบบหรือผู้รับผิดชอบระดับเขตพื้นที่การศึกษา จึงจะเข้าใช้งานได้
4. กรณีเจ้าหน้าที่เขตพื้นที่สมัครรหัสผ่าน สามารถแจ้ง รีเซตรหัสผ่าน ทาง mail: bopp.bobec@gmail.com
5. กรณีเจ้าหน้าที่โรงเรียนสมัครรหัสผ่าน ให้ติดต่อเจ้าหน้าที่เขตพื้นที่การศึกษา

เข้าสู่ระบบ B-OBEC

2

ลืมรหัสผ่าน?

เข้าสู่ระบบ

3

[กลับหน้าหลัก](#)



1. คลิกเมนู “เข้าสู่ระบบ”
2. กรอกข้อมูล เลขประชาชน และรหัสผ่าน
3. คลิกปุ่ม “เข้าสู่ระบบ”

(ภาพตัวอย่าง หน้าหลักของระบบข้อมูลอาคารและสิ่งก่อสร้างโรงเรียน (B_OBEC))


B-OBEC: ข้อมูลสิ่งก่อสร้าง

หน้าแรก **1** โรงเรียน + **2** ปรับปรุงข้อมูล + **3** ข้อมูลสารสนเทศ/คู่มือ + **4** ออกจากระบบ


5 รายละเอียดสิ่งก่อสร้าง | สถานะ : **ยังไม่ยืนยันข้อมูล** **6** 440017 : บ้านไร่ตะวันตก : [จงกล หนองเหล็ก]
: เปิดให้ยืนยันข้อมูล ระหว่างวันที่ 1 กันยายน - 30 ตุลาคม 2560




อาคารเรียน
ลำดับที่ 1
017



อาคารเรียน
ลำดับที่ 2
สปช. 104/26



อาคารอเนกประสงค์
ลำดับที่ 1
312



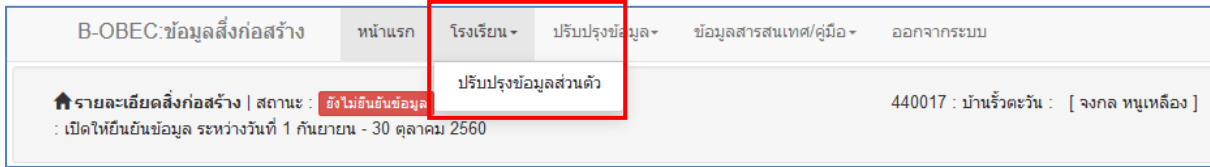
ส้วม
ลำดับที่ 1
สปช. 601/26

รายละเอียดของหน้าเว็บของระบบข้อมูลอาคารและสิ่งก่อสร้างโรงเรียน (B_OBEC) ประกอบด้วย
แถบเมนูหลักพร้อมสถานะของการยืนยันข้อมูล ข้อมูลชื่อโรงเรียนและชื่อผู้ใช้งาน ดังนี้

1. แถบเมนู โรงเรียน
2. แถบเมนู ปรับปรุงข้อมูล
3. แถบเมนู ข้อมูลสารสนเทศ/คู่มือ
4. แถบเมนู ออกจากระบบ
5. สถานะของการยืนยันข้อมูล
6. ชื่อโรงเรียน และ ชื่อผู้ใช้งาน

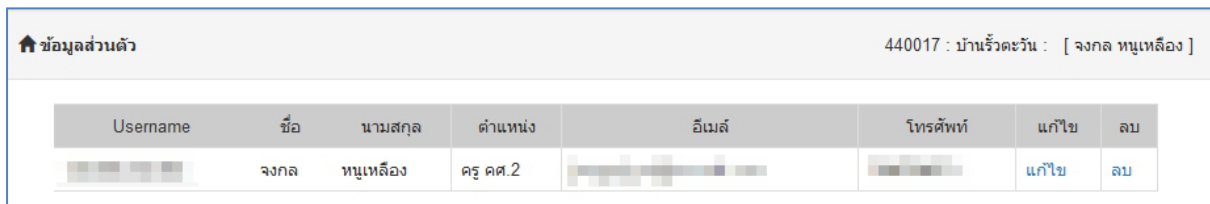
การใช้งานแถบเมนู

1. แถบเมนู โรงเรียน



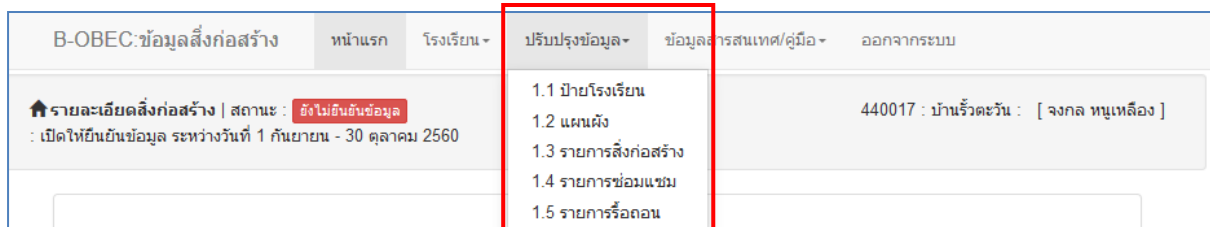
(ภาพตัวอย่าง)

การปรับปรุงข้อมูลส่วนบุคคลของผู้ใช้งานระบบของโรงเรียน



การปรับปรุงข้อมูลมี 2 รายการ คือ แก้ไข และ ลบ

2. แถบเมนู ปรับปรุงข้อมูล



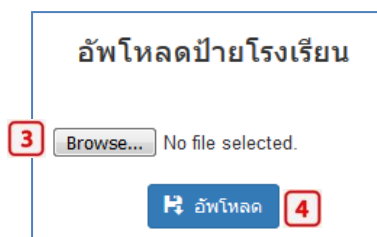
แถบเมนู ปรับปรุงข้อมูล มีเมนูย่อย 5 รายการ คือ

- 1.1 ป้ายโรงเรียน
- 1.2 แผนผัง
- 1.3 รายการสิ่งก่อสร้าง
- 1.4 รายการซ่อมแซม
- 1.5 รายการรื้อถอน

ปรับปรุงข้อมูล - ป้ายโรงเรียน



2



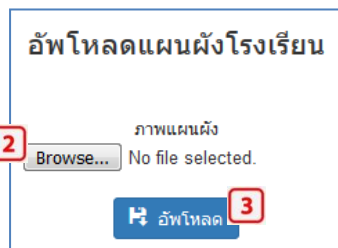
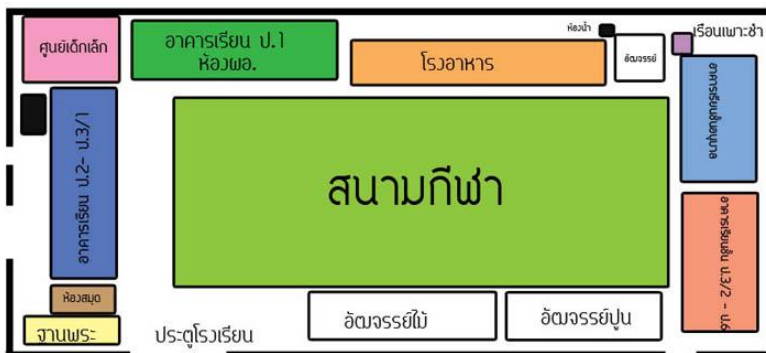
ป้ายโรงเรียน

ต้องการปรับปรุงภาพป้ายโรงเรียน

1. เตรียมภาพป้ายโรงเรียนเป็น .jpg ขนาดไม่เกิน 1 MB
2. คลิกปุ่ม “ลบ”
3. คลิกปุ่ม “Browse” แล้วเลือกภาพป้ายโรงเรียนที่ได้จัดเตรียมไว้
4. คลิกปุ่ม “อัปโหลด”

ปรับปรุงข้อมูล - แผนผัง

ตัวอย่างภาพแผนผังโรงเรียน



ต้องการปรับปรุงแผนผังโรงเรียน

1. เตรียมภาพแผนผังโรงเรียนเป็น .jpg ขนาดไม่เกิน 1 MB
2. คลิกปุ่ม “Browse” แล้วเลือกภาพแผนผังโรงเรียนที่ได้จัดเตรียมไว้
3. คลิกปุ่ม “อัปโหลด”

**หมายเหตุ การปรับปรุงภาพ/เปลี่ยนภาพ “ป้ายโรงเรียน” และ “แผนผังโรงเรียน” หากมีภาพเดิมอยู่ให้ “ลบ” ออกก่อนจึงจะสามารถ “Browse” และ “อัปโหลด” ได้

ปรับปรุงข้อมูล - รายการสิ่งก่อสร้าง

ตัวอย่างรายการสิ่งก่อสร้าง

| รายละเอียดสิ่งก่อสร้าง | | | | | 440017 : บ้านริ้วคะวัน : [จงกล หนองเล็ง] | | | | | |
|-------------------------------------|------------------|----------|--------------------|---------|---|---------|---------|----|---------------------|-------|
| ปีายโรงเรียน แคนคัง ภาพถ่ายปัจจุบัน | | | | | ข้อมูลทุกรายการเป็นปัจจุบัน (ณ 1 ส.ค.2560) | | | | | |
| การตรวจสอบข้อมูล | | | | | ข้อมูลยังไม่ครบถ้วนและเป็นปัจจุบัน ไม่สามารถยืนยันได้ | | | | | |
| ที่ | ประเภท | ลำดับที่ | แบบ | ภาพถ่าย | ปรับปรุงข้อมูล | | | | | |
| | | | | | แก้ไข | ซ่อมแซม | รื้อถอน | ลบ | วันที่ปรับปรุง | สถานะ |
| 1 | อาคารเรียน | 1 | 017 | | | | | | 0000-00-00 00:00:00 | ✗ |
| 2 | อาคารเรียน | 2 | สปข.104/26 | | | | | | 0000-00-00 00:00:00 | ✗ |
| 3 | อาคารอเนกประสงค์ | 1 | 312 | | | | | | 0000-00-00 00:00:00 | ✗ |
| 4 | ส้วม | 1 | สปข.601/26 | | | | | | 0000-00-00 00:00:00 | ✗ |
| 5 | ส้วม | 2 | สปข.601/26 | | | | | | 0000-00-00 00:00:00 | ✗ |
| 6 | ส้วม | 3 | สปข.601/26 | | | | | | 0000-00-00 00:00:00 | ✗ |
| 7 | สนามเด็กเล่น | 2 | สนามเด็กเล่น | | | | | | 0000-00-00 00:00:00 | ✗ |
| 8 | สนามกีฬา | 1 | ลานกีฬาอเนกประสงค์ | | | | | | 0000-00-00 00:00:00 | ✗ |
| 9 | ถังเก็บน้ำ | 1 | แทงค์น้ำ | [x] | | | | | 0000-00-00 00:00:00 | ✗ |
| 10 | รั้ว | 1 | รั้วคอนกรีต | | | | | | 0000-00-00 00:00:00 | ✗ |
| 11 | ถนน | 1 | ถนนคอนกรีต | | | | | | 0000-00-00 00:00:00 | ✗ |

รายการสิ่งก่อสร้างที่แสดงในหน้าเมนูนี้ จะแสดงสิ่งก่อสร้างทั้งหมดที่ผู้ใช้งานของแต่ละโรงเรียนได้ทำการบันทึกไว้แล้วในช่วงเวลาที่ผ่านมา

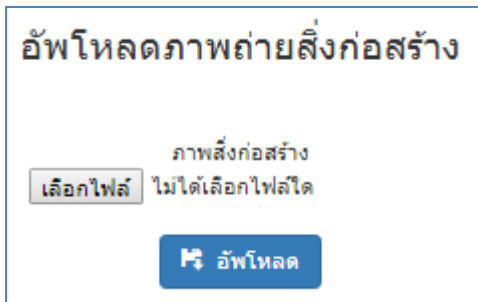
การปรับปรุงข้อมูลรายการสิ่งก่อสร้าง

1. ภาพถ่ายของสิ่งก่อสร้าง ระบบกำหนดให้แนบภาพถ่ายปัจจุบันทุกรายการข้อมูล

| ปีายโรงเรียน แคนคัง ภาพถ่ายปัจจุบัน | | | | | ข้อมูลทุกรายการเป็นปัจจุบัน (ณ 1 ส.ค.2560) | | | | | |
|-------------------------------------|------------------|----------|------------|---------|---|---------|---------|----|---------------------|-------|
| การตรวจสอบข้อมูล | | | | | ข้อมูลยังไม่ครบถ้วนและเป็นปัจจุบัน ไม่สามารถยืนยันได้ | | | | | |
| ที่ | ประเภท | ลำดับที่ | แบบ | ภาพถ่าย | | | | | | |
| | | | | | แก้ไข | ซ่อมแซม | รื้อถอน | ลบ | วันที่ปรับปรุง | สถานะ |
| 1 | อาคารเรียน | 1 | 017 | | | | | | 0000-00-00 00:00:00 | ✗ |
| 2 | อาคารเรียน | 2 | สปข.104/26 | | | | | | 0000-00-00 00:00:00 | ✗ |
| 3 | อาคารอเนกประสงค์ | 1 | 312 | | | | | | 0000-00-00 00:00:00 | ✗ |
| 4 | ส้วม | 1 | สปข.601/26 | | | | | | 0000-00-00 00:00:00 | ✗ |

การแนบภาพถ่ายปัจจุบัน

- เตรียมภาพถ่ายอาคาร/ สิ่งก่อสร้างทุกรายการเป็นภาพ .jpg ขนาดไม่เกิน 1 MB.
- คลิกปุ่ม ในแถวรายการของสิ่งก่อสร้างที่ต้องการแนบภาพถ่ายปัจจุบัน



- การแนบภาพถ่ายปัจจุบัน (ต่อ)
3. คลิกปุ่ม “เลือกไฟล์” แล้วเลือกภาพถ่ายปัจจุบันของอาคารและสิ่งก่อสร้างที่เตรียมไว้
 4. คลิกปุ่ม “อัปโหลด”

2. แก้ไข

ป้ายโรงเรียน แผนผัง ภาพถ่ายปัจจุบัน ข้อมูลทุกรายการเป็นปัจจุบัน (ณ 1 ส.ค.2560)

การตรวจสอบข้อมูล ✓ ✗ ✗ ✗ ข้อมูลยังไม่ครบถ้วนและเป็นปัจจุบัน ไม่สามารถยืนยันได้

| ที่ | ประเภท | ลำดับที่ | แบบ | ภาพถ่าย | ปรับปรุงข้อมูล | | | | | |
|-----|------------------|----------|--------------------|---------|----------------|---------|---------|----|---------------------|------------------------------------|
| | | | | | แก้ไข | ซ่อมแซม | รื้อถอน | ลบ | วันที่ปรับปรุง | สถานะ |
| 1 | อาคารเรียน | 1 | 017 | | | | | | 0000-00-00 00:00:00 | ✗ |
| 2 | อาคารเรียน | 2 | สปข.104/26 | | | | | | 0000-00-00 00:00:00 | ✗ |
| 3 | อาคารอเนกประสงค์ | 1 | 312 | | | | | | 0000-00-00 00:00:00 | ✗ |
| 4 | ส้วม | 1 | สปข.601/26 | | | | | | 0000-00-00 00:00:00 | ✗ |
| 5 | ส้วม | 2 | สปข.601/26 | | | | | | 0000-00-00 00:00:00 | ✗ |
| 6 | ส้วม | 3 | สปข.601/26 | | | | | | 0000-00-00 00:00:00 | ✗ |
| 7 | สนามเด็กเล่น | 2 | สนามเด็กเล่น | | | | | | 0000-00-00 00:00:00 | ✗ |
| 8 | สนามกีฬา | 1 | ลานกีฬาอเนกประสงค์ | | | | | | 0000-00-00 00:00:00 | ✗ |
| 9 | ถังเก็บน้ำ | 1 | แทงค์น้ำ | [x] | | | | | 0000-00-00 00:00:00 | ✗ |
| 10 | รั้ว | 1 | รั้วคอนกรีต | | | | | | 0000-00-00 00:00:00 | ✗ |
| 11 | ถนน | 1 | ถนนคอนกรีต | | | | | | 0000-00-00 00:00:00 | ✗ |

ระบบกำหนดให้ทุกโรงเรียนทำการตรวจสอบทุกรายการสิ่งก่อสร้าง โดย คลิกที่ เพื่อตรวจสอบรายละเอียดของแต่ละรายการซึ่งจะแตกต่างกันไปตามประเภทของสิ่งก่อสร้าง ทั้งนี้ทุกรายการต้องปรับปรุงที่มาของงบประมาณ และ สภาพปัจจุบัน เมื่อตรวจสอบ/แก้ไขแล้ว คลิกปุ่ม “ปรับปรุงข้อมูล”

ที่มาของงบประมาณ :

งบประมาณต้นสังกัด

แก้ไข

- งบประมาณต้นสังกัด
- งบประมาณต้นสังกัด+เงินสมทบ
- งบประมาณหน่วยงานอื่น
- การบริจาคหรือโรงเรียนทำเอง

สภาพปัจจุบัน :

แก้ไข

- ดี
- พอใช้
- ทรุดโทรม

ปรับปรุงข้อมูล

3. ซ่อมแซม

ป้ายโรงเรียน แพนหลัง ภาพถ่ายปัจจุบัน ข้อมูลทุกรายการเป็นปัจจุบัน (ณ 1 ส.ค.2560)

การตรวจสอบข้อมูล ✔ ✘ ✘ ✘

ข้อมูลยังไม่ครบถ้วนและเป็นปัจจุบัน ไม่สามารถยืนยันได้

| ที่ | ประเภท | ลำดับที่ | แบบ | ภาพถ่าย | ปรับปรุงข้อมูล | | | | | |
|-----|------------------|----------|--------------------|---------|----------------|---------|--------|----|---------------------|------------------------------------|
| | | | | | แก้ไข | ซ่อมแซม | รีเซ็ต | ลบ | วันที่ปรับปรุง | สถานะ |
| 1 | อาคารเรียน | 1 | 017 | | | | | | 0000-00-00 00:00:00 | ✘ |
| 2 | อาคารเรียน | 2 | สปข.104/26 | | | | | | 0000-00-00 00:00:00 | ✘ |
| 3 | อาคารอเนกประสงค์ | 1 | 312 | | | | | | 0000-00-00 00:00:00 | ✘ |
| 4 | ส้วม | 1 | สปข.601/26 | | | | | | 0000-00-00 00:00:00 | ✘ |
| 5 | ส้วม | 2 | สปข.601/26 | | | | | | 0000-00-00 00:00:00 | ✘ |
| 6 | ส้วม | 3 | สปข.601/26 | | | | | | 0000-00-00 00:00:00 | ✘ |
| 7 | สนามเด็กเล่น | 2 | สนามเด็กเล่น | | | | | | 0000-00-00 00:00:00 | ✘ |
| 8 | สนามกีฬา | 1 | ลานกีฬาอเนกประสงค์ | | | | | | 0000-00-00 00:00:00 | ✘ |
| 9 | ถังเก็บน้ำ | 1 | ถังเก็บน้ำ | [x] | | | | | 0000-00-00 00:00:00 | ✘ |
| 10 | รั้ว | 1 | รั้วคอนกรีต | | | | | | 0000-00-00 00:00:00 | ✘ |
| 11 | ถนน | 1 | ถนนคอนกรีต | | | | | | 0000-00-00 00:00:00 | ✘ |

การปรับปรุงข้อมูลเกี่ยวกับการซ่อมแซมสิ่งก่อสร้าง โดยคลิก ในแถวของรายการข้อมูลที่ซ่อมแซม ให้ทำการบันทึกปีที่ได้รับงบประมาณ รายละเอียดของการซ่อมแซม และจำนวนของงบประมาณเสร็จแล้วคลิกปุ่ม “บันทึก”


ปีที่ได้รับงบประมาณซ่อมแซม :

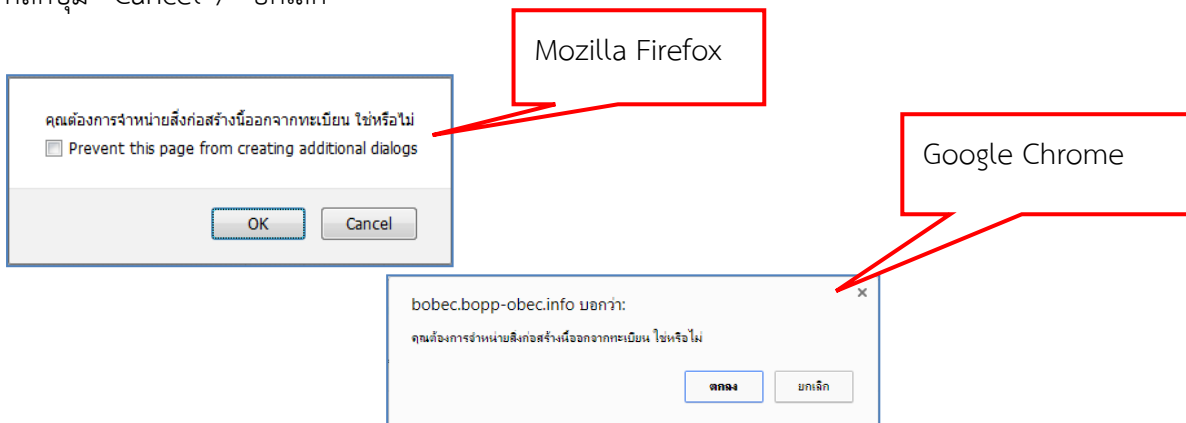
รายการ :

งบประมาณ : บาท

4. รื้อถอน

| ป้ายโรงเรียน แผนกฯ ภาพถ่ายปัจจุบัน | | ข้อมูลทรายการเป็นปัจจุบัน (ณ 1 ส.ค.2560) | | ข้อมูลยังไม่ครบถ้วนและเป็นปัจจุบัน ไม่สามารถยืนยันได้ | | | | | | | |
|------------------------------------|-----------------|--|------------|---|----------------|---------|---------|----|---------------------|-------|--|
| การตรวจสอบข้อมูล | | ✓ | ✗ | ✗ | ✗ | | | | | | |
| ที่ | ประเภท | ลำดับที่ | แบบ | ภาพถ่าย | ปรับปรุงข้อมูล | | | | | | |
| | | | | | แก้ไข | ซ่อมแซม | รื้อถอน | ลบ | วันที่ปรับปรุง | สถานะ | |
| 1 | อาคารเรียน | 1 | 017 | 📷 | ✎ | ⚠ | 🗑 | 🗑 | 0000-00-00 00:00:00 | ✗ | |
| 2 | อาคารเรียน | 2 | สปข.104/26 | 📷 | ✎ | ⚠ | 🗑 | 🗑 | 0000-00-00 00:00:00 | ✗ | |
| 3 | อาคารอนุเคราะห์ | 1 | 312 | 📷 | ✎ | ⚠ | 🗑 | 🗑 | 0000-00-00 00:00:00 | ✗ | |
| 4 | ส่วน | 1 | สปข.601/26 | 📷 | ✎ | ⚠ | 🗑 | 🗑 | 0000-00-00 00:00:00 | ✗ | |

ต้องการรื้อถอนสิ่งก่อสร้าง โดยคลิก  ในแถวของรายการข้อมูลที่ต้องการรื้อถอน ระบบจะแสดงกล่องข้อความ เพื่อยืนยันการรื้อถอน หากต้องการรื้อถอน คลิกปุ่ม “OK”/ “ตกลง” หากไม่ต้องการรื้อถอน คลิกปุ่ม “Cancel”/ “ยกเลิก”



**หมายเหตุ ความแตกต่างระหว่าง “การรื้อถอน” และ “ลบ”

“การรื้อถอน” เป็นการ ลบ ข้อมูลอาคาร/สิ่งก่อสร้างที่มีอยู่จริงและปรากฏอยู่ในทะเบียน ก่อนที่จะดำเนินการรื้อถอนจะต้องผ่านกระบวนการจำหน่ายอาคารและสิ่งปลูกสร้างในที่ราชพัสดุ และดำเนินการตามระเบียบสำนักนายกรัฐมนตรีว่าด้วยการพัสดุ พ.ศ. 2535 และที่แก้ไขเพิ่มเติม

“ลบ” เป็นการ ลบ ข้อมูลข้อมูลอาคาร/สิ่งก่อสร้างที่ไม่มีอยู่จริง แต่มีรายการปรากฏอยู่ในทะเบียน ซึ่งอาจเกิดจากความผิดพลาดในการกรอกข้อมูล


5. ลบ

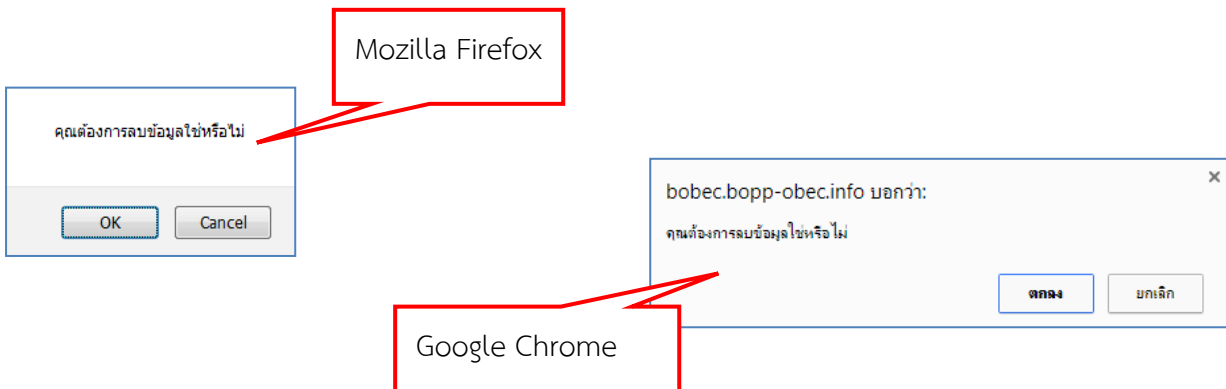
ปีรายโรงเรียน แผนห้อง ภาพถ่ายปัจจุบัน ข้อมูลทุกรายการเป็นปัจจุบัน (ณ 1 ส.ค.2560)

การตรวจสอบข้อมูล ✓ ✗ ✗ ✗

ข้อมูลยังไม่ครบถ้วนและเป็นปัจจุบัน ไม่สามารถยืนยันได้

| ที่ | ประเภท | ลำดับที่ | แบบ | ภาพถ่าย | ปรับปรุงข้อมูล | | | | | |
|-----|------------------|----------|------------|---------|----------------|---------|--------|----|---------------------|-------|
| | | | | | แก้ไข | ซ่อมแซม | รีเซ็ต | ลบ | วันที่ปรับปรุง | สถานะ |
| 1 | อาคารเรียน | 1 | 017 | 📷 | ✎ | ⚠ | 🔄 | 🗑 | 0000-00-00 00:00:00 | ✗ |
| 2 | อาคารเรียน | 2 | สปช.104/26 | 📷 | ✎ | ⚠ | 🔄 | 🗑 | 0000-00-00 00:00:00 | ✗ |
| 3 | อาคารอเนกประสงค์ | 1 | 312 | 📷 | ✎ | ⚠ | 🔄 | 🗑 | 0000-00-00 00:00:00 | ✗ |
| 4 | ส้วม | 1 | สปช.601/26 | 📷 | ✎ | ⚠ | 🔄 | 🗑 | 0000-00-00 00:00:00 | ✗ |

ต้องการลบรายการสิ่งก่อสร้าง โดยคลิก  ในแถวของรายการข้อมูลที่ต้องการลบ ระบบจะแสดงกล่องข้อความ เพื่อยืนยันการลบ หากต้องการลบ คลิกปุ่ม “OK”/ “ตกลง” หากไม่ต้องการลบ คลิกปุ่ม “Cancel”/ “ยกเลิก”



6. เพิ่มข้อมูล

ป้ายโรงเรียน แพนหลัง ภาพถ่ายปัจจุบัน ข้อมูลทุกรายการเป็นปัจจุบัน (ณ 1 ส.ค.2560)

การตรวจสอบข้อมูล ✓ ✗ ✗ ✗

ข้อมูลยังไม่ครบถ้วนและเป็นปัจจุบัน ไม่สามารถยืนยันได้

6

| ที่ | ประเภท | ลำดับที่ | แบบ | ภาพถ่าย | ปรับปรุงข้อมูล | | | | | |
|-----|------------|----------|-----|---------|----------------|---------|--------|----|---------------------|------------------------------------|
| | | | | | แก้ไข | ซ่อมแซม | รีเซ็ต | ลบ | วันที่ปรับปรุง | สถานะ |
| 1 | อาคารเรียน | 1 | 017 | | | | | | 0000-00-00 00:00:00 | ✗ |

ต้องการเพิ่มข้อมูลเข้าในระบบ B_OBEC คลิกปุ่ม **+ เพิ่มข้อมูล** แล้วเลือกประเภทสิ่งก่อสร้างที่ต้องการเพิ่ม มี 15 รายการซึ่งเป็นรายการสิ่งก่อสร้างพื้นฐานของโรงเรียน

+++ เลือกประเภทสิ่งก่อสร้าง +++

+++ เลือกประเภทสิ่งก่อสร้าง +++

1. อาคารเรียน
2. อาคารอเนกประสงค์
3. บ้านพักครู
4. บ้านพักภารโรง
5. ส้วม
6. หอสมุด
7. สนามเด็กเล่น
8. เรือนเพาะชำ
9. บ่อเลี้ยงปลา
10. บ่อจำศีล
11. สนามกีฬา
12. สิ่งเก็บน้ำ
13. รัง
14. ถนน
15. บ้านพักนักเรียน

แต่ละประเภทของสิ่งก่อสร้างจะมีรายละเอียดของข้อมูลที่ต้องบันทึกแตกต่างกันไป เมื่อกรอกข้อมูลเสร็จแล้ว ให้กดปุ่ม “บันทึก”

7. สถานะ

| การตรวจสอบข้อมูล | | ป้ายโรงเรียน แหน่ง ภาพถ่ายปัจจุบัน | | | ข้อมูลทุกรายการเป็นปัจจุบัน (ณ 1 ส.ค.2560) | | 3 | | | |
|------------------|------------------|------------------------------------|------------|---------|--|---------|---|----|---------------------|-------|
| 2 | | ✓ | ✗ | ✓ | ✗ | | ข้อมูลยังไม่ครบถ้วนและเป็นปัจจุบัน ไม่สามารถยืนยันได้ | | | |
| ที่ | ประเภท | ลำดับที่ | แบบ | ภาพถ่าย | ปรับปรุงข้อมูล | | | | | สถานะ |
| | | | | | แก้ไข | ซ่อมแซม | รีดถอน | ลบ | วันที่ปรับปรุง | |
| 1 | อาคารเรียน | 1 | ป.พิเศษ | [x] | | | | | 2017-09-06 14:13:04 | 1 ✓ |
| 2 | อาคารเรียน | 3 | สปช.105/29 | [x] | | | | | 0000-00-00 00:00:00 | ✗ |
| 3 | อาคารเรียน | 3 | 017 | [x] | | | | | 0000-00-00 00:00:00 | ✗ |
| 4 | อาคารอเนกประสงค์ | 1 | 312 | [x] | | | | | 0000-00-00 00:00:00 | ✗ |

การแสดงผลสถานะ

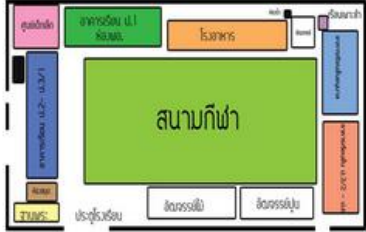

- สถานะข้อมูลสิ่งก่อสร้างแต่ละรายการ
 - ✓ หมายถึง รายการข้อมูลนั้น มีการตรวจสอบปรับปรุงครบถ้วนแล้ว
 - ✗ หมายถึง รายการข้อมูลนั้น ยังไม่ได้ตรวจสอบ/ปรับปรุง/ข้อมูลยังไม่ครบถ้วน
- สถานะโดยรวมของข้อมูลสิ่งก่อสร้างที่ต้องปรับปรุงและข้อมูลประกอบอื่นๆ
 - รายการใดครบถ้วนสมบูรณ์/เป็นปัจจุบันแล้ว จะแสดงเครื่องหมาย ✓
 - รายการใดยังไม่ครบถ้วนสมบูรณ์/ไม่เป็นปัจจุบัน จะแสดงเครื่องหมาย ✗
- ข้อความแสดงสถานการณ์ยืนยันข้อมูล
 - ข้อมูลยังไม่ครบถ้วนและไม่เป็นปัจจุบัน ไม่สามารถยืนยันข้อมูลได้
 - หากการแสดงผลสถานะในข้อ 2 เป็น ✓ ทุกรายการ ก็จะเปลี่ยนเป็นปุ่ม “กดยืนยันข้อมูล” ต้องการยืนยันข้อมูลให้กดปุ่ม “ยืนยันข้อมูล”


(ภาพตัวอย่างข้อมูลสิ่งก่อสร้างและองค์ประกอบอื่นๆ ครบถ้วน)

| การตรวจสอบข้อมูล | | ป้ายโรงเรียน แหน่ง ภาพถ่ายปัจจุบัน | | | ข้อมูลทุกรายการเป็นปัจจุบัน (ณ 1 ส.ค.2560) | | 3 | | | |
|------------------|------------------|------------------------------------|------------|---------|--|---------|----------------|----|---------------------|-------|
| 2 | | ✓ | ✓ | ✓ | ✓ | | กดยืนยันข้อมูล | | | |
| ที่ | ประเภท | ลำดับที่ | แบบ | ภาพถ่าย | ปรับปรุงข้อมูล | | | | | สถานะ |
| | | | | | แก้ไข | ซ่อมแซม | รีดถอน | ลบ | วันที่ปรับปรุง | |
| 1 | อาคารเรียน | 1 | ป.พิเศษ | [x] | | | | | 2017-09-06 14:13:04 | 1 ✓ |
| 2 | อาคารเรียน | 3 | สปช.105/29 | [x] | | | | | 2017-09-07 08:37:05 | ✓ |
| 3 | อาคารเรียน | 3 | 017 | [x] | | | | | 2017-09-07 08:37:19 | ✓ |
| 4 | อาคารอเนกประสงค์ | 1 | 312 | [x] | | | | | 2017-09-07 08:37:31 | ✓ |


(ภาพตัวอย่างหน้าแรกของโรงเรียนที่กดยืนยันข้อมูลแล้ว)

🏠 รายละเอียดสิ่งก่อสร้าง | สถานะ : **มียืนยันข้อมูลแล้ว** | 440041 : บ้านตลาดสาใหม่ : [ต.นพ. พ.ระสิทธิ์]







อาคารเรียน
ลำดับที่ 1
ป.พิเศษ



อาคารเรียน
ลำดับที่ 3
สพช.105/29



อาคารเรียน
ลำดับที่ 3
017



อาคารอเนกประสงค์
ลำดับที่ 1
312

ปรับปรุงข้อมูล - รายการซ่อมแซม

🏠 รายการซ่อมแซมสิ่งก่อสร้าง | 440017 : บ้านไร่ตะวัน : [จ.กล. หนอง]

Show 10 entries | Search:

| ที่ | ประเภท | ลำดับที่ | แบบ | รายการซ่อมแซม | งบประมาณ | ปีที่ได้รับงบประมาณ | หมายเหตุ |
|----------------------------|--------|----------|-----|---------------|----------|---------------------|----------|
| No data available in table | | | | | | | |

Showing 0 to 0 of 0 entries

Previous Next

เป็นการแสดงข้อมูลประวัติของรายการสิ่งก่อสร้างที่ได้ทำการซ่อมแซม ในที่นี้ ไม่มีข้อมูลการซ่อมแซม

ปรับปรุงข้อมูล - รายการรื้อถอน

| ที่ | ประเภท | ลำดับที่ | แบบ | ภาพถ่าย | หมายเหตุ |
|----------------------------|--------|----------|-----|---------|----------|
| No data available in table | | | | | |

Showing 0 to 0 of 0 entries

Previous Next

เป็นการแสดงข้อมูลประวัติรายการสิ่งก่อสร้างที่รื้อถอน ในที่นี้ ไม่มีข้อมูลการรื้อถอน

3. แถบเมนู ข้อมูลสารสนเทศ/คู่มือ

| | | | | | |
|--|---------|------------|------------------|-----------------------------------|------------|
| B-OBEC:ข้อมูลสิ่งก่อสร้าง | หน้าแรก | โรงเรียน > | ปรับปรุงข้อมูล > | ข้อมูลสารสนเทศ/คู่มือ > | ออกจากระบบ |
| รายละเอียดสิ่งก่อสร้าง สถานะ : ยังไม่ยืนยันข้อมูล 440001 : บ้านบันนังนุโย : [อติสัมพันธ์ชาติริ พ : เปิดให้ยืนยันข้อมูล ระหว่างวันที่ 1 กันยายน - 30 ตุลาคม 2560 | | | | | |

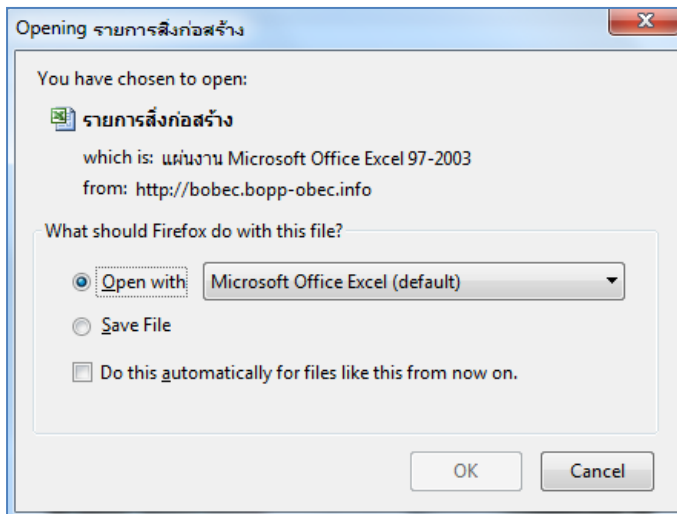
แถบเมนู ข้อมูลสารสนเทศ/คู่มือ ประกอบด้วย เมนูย่อย 2 รายการ คือ

1. พิมพ์รายงานสิ่งก่อสร้าง
2. รายงานสิ่งก่อสร้าง [*].xls]

ต้องการพิมพ์รายงานสิ่งก่อสร้าง คลิกปุ่ม “พิมพ์”

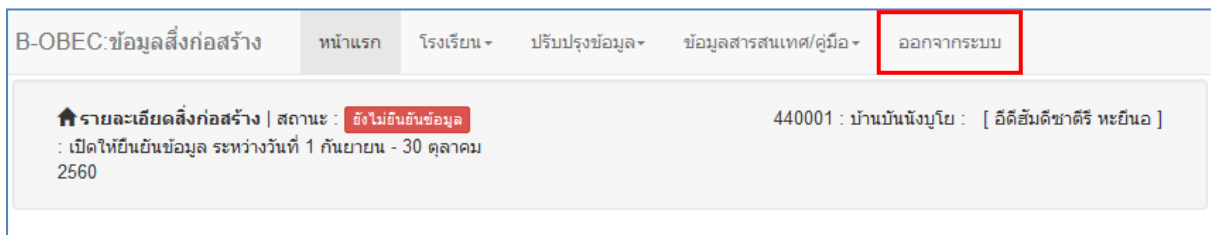
| ที่ | ประเภท | แบบ | ลำดับที่ | ปีที่สร้าง | การได้มาของงบประมาณ | งบประมาณ | รายละเอียด | | | | | | พิมพ์ | สภาพปัจจุบัน |
|-----|------------------|-----------------------------|----------|------------|----------------------------|----------|-----------------------------|-----------------------------|-------------------------|----------------------|-----------------------|-----------------------|------------------------|--------------|
| 1 | อาคารเรียน | ร.บ. 106/43 | 2 | 2550 | งบประมาณหน่วยงานอื่น | 4000000 | จำนวนห้องตามแปลน 8 ห้อง | พื้นที่ : ห้อง 54 ตารางเมตร | ห้องเรียน 8 ห้อง | ห้องพิเศษ 0 ห้อง | ห้องว่าง 0 ห้อง | ห้องปฏิบัติการ 0 ห้อง | ห้องอเนกประสงค์ 0 ห้อง | ดี |
| 2 | อาคารเรียน | สปช.105/29 | 3 | 2553 | งบประมาณแผ่นดิน สังกัด | 2537600 | จำนวนห้องตามแปลน 4 ห้อง | พื้นที่ : ห้อง 54 ตารางเมตร | ห้องเรียน 4 ห้อง | ห้องพิเศษ 0 ห้อง | ห้องว่าง 0 ห้อง | ห้องปฏิบัติการ 0 ห้อง | ห้องอเนกประสงค์ 0 ห้อง | ดี |
| 3 | อาคารอเนกประสงค์ | สปช.201/26 | 2 | 2551 | งบประมาณแผ่นดิน สังกัด | 12368000 | กว้าง 10 เมตร | ยาว 20 เมตร | ใช้เป็นห้องเรียน 0 ห้อง | | | | | ดี |
| 4 | สวน | สปช.604/45 | 3 | 2546 | งบประมาณแผ่นดิน สังกัด | 163000 | ใช้การได้ 5 ที่ | ใช้การไม่ได้ 0 ที่ | | | | | | |
| 5 | สวน | อาคาร สพร. 4(ส่วน 4 ที่นี้) | 3 | 2556 | งบประมาณแผ่นดิน สังกัด | 352000 | ใช้การได้ 3 ที่ | ใช้การไม่ได้ 0 ที่ | | | | | | |
| 6 | สวน | สปช.601/26 | 2 | 2549 | งบประมาณแผ่นดิน สังกัด | 1190000 | ใช้การได้ 3 ที่ | ใช้การไม่ได้ 0 ที่ | | | | | | |
| 7 | สนามกีฬา | ลานกีฬา อบกบประสอศ | 1 | 2543 | งบประมาณแผ่นดิน สังกัด | 100000 | กว้าง 10 เมตร | ยาว 20 เมตร | ลึก 0 เมตร | | | | | |
| 8 | รั้ว | รั้วคอนกรีต | 2 | 2547 | งบประมาณแผ่นดิน สังกัด | 117000 | ยาว 50 เมตร | | | | | | | |
| 9 | รั้ว | รั้วคอนกรีต | 3 | 2555 | งบประมาณแผ่นดิน สังกัด | 254800 | ยาว 91 เมตร | | | | | | | |
| 10 | ถังเก็บน้ำ | แทงค์น้ำ | 1 | 2551 | การบริจาคหรือโรงเรียนทำเอง | 0 | ความจุเฉลี่ย 0 ลูกบาศก์เมตร | ใช้การได้ 1 หน่วย | ความจุ 0 ลูกบาศก์เมตร | ใช้การไม่ได้ 0 หน่วย | ความจุ 0 ลูกบาศก์เมตร | | | |
| 11 | อาคารเรียน | ร.บ. 106/43 | 1 | 2550 | งบประมาณหน่วยงานอื่น | 4000000 | จำนวนห้องตามแปลน 8 ห้อง | พื้นที่ : ห้อง 54 ตารางเมตร | ห้องเรียน 4 ห้อง | ห้องพิเศษ 4 ห้อง | ห้องว่าง 0 ห้อง | ห้องปฏิบัติการ 0 ห้อง | ห้องอเนกประสงค์ 0 ห้อง | ดี |

รายงานสิ่งก่อสร้าง [*.xls]



- ต้องการเปิดดูรายงานสิ่งก่อสร้าง [*.xls] คลิก “Open with ..”
- ต้องการบันทึกไฟล์ รายงานสิ่งก่อสร้าง [*.xls] คลิก “Save File”

4. แถบเมนู ออกจากระบบ



คลิกแถบเมนู “ออกจากระบบ” เมื่อเสร็จสิ้น/ยุติการปรับปรุงข้อมูล

ขอขอบคุณ.....

กลุ่มงานข้อมูลสารสนเทศ กลุ่มนโยบายและแผน สพป.ยะลา เขต 1

ให้ความอนุเคราะห์ในการจัดทำคู่มือจัดเก็บข้อมูลสิ่งก่อสร้าง

กลุ่มสารสนเทศ สำนักนโยบายและแผนการศึกษาขั้นพื้นฐาน สำนักงานคณะกรรมการการศึกษาขั้นพื้นฐาน
กระทรวงศึกษาธิการ